



صافي أرباح بنك دبي التجاري لفترة الثلاثة أشهر الأولى من عام ٢٠١٨ يرتفع بنسبة ٧٤,٧% ليصل إلى ٢٨٠ مليون درهم
الأرباح التشغيلية ترتفع بنسبة ١٠,٣% لتصل إلى ٤٤٤ مليون درهم

دبي، في ٢٥ ابريل ٢٠١٨: أعلن بنك دبي التجاري اليوم عن النتائج المالية لفترة الثلاثة أشهر الأولى المنتهية في ٣١ مارس ٢٠١٨.
المؤشرات المالية:

ارتفعت الإيرادات التشغيلية والبالغة ٦٥٨ مليون درهم بنسبة ٤,٨% مقارنة بنفس الفترة من العام السابق مدعومة بالارتفاع الحاصل في صافي إيرادات الفوائد

انخفضت المصاريف التشغيلية بنسبة ٥,١% لتصل إلى ٢١٤ مليون درهم

ارتفعت الأرباح التشغيلية بنسبة ١٠,٣% لتصل إلى ٤٤٤ مليون درهم

تحسنت نسبة كفاءة التشغيل لتصل إلى ٣٢,٥% مقارنة بـ ٣٥,٨% المسجلة في نفس الفترة من العام السابق

بلغ صافي مخصصات انخفاض القيمة ١٦٥ مليون درهم منخفضا بنسبة ٣٢,٢% مقارنة بنفس الفترة من العام السابق

بلغت الأرباح الصافية ٢٨٠ مليون درهم مرتفعة بنسبة ٧٤,٧% مقارنة بنفس الفترة من العام السابق


كما في ٣١ مارس ٢٠١٨:

بلغت نسبة التسليفات إلى مصادر الأموال المستقرة ٨٩,٧%

نسبة كفاية رأس المال ١٤,٩%

بلغت نسبة التغطية للقروض المصنفة ٩١%

(مليون درهم)



لمحة عن أداء البنك

سجل بنك دبي التجاري ارباحا صافية مقدارها ٢٨٠ مليون درهم لفترة الثلاثة أشهر الأولى من عام ٢٠١٨ مرتفعة بنسبة ٧٤,٧% بالمقارنة مع نفس الفترة من عام ٢٠١٧ كنتيجة للارتفاع الحاصل في الإيرادات التشغيلية بنسبة ٤,٨% والانخفاض في المصاريف التشغيلية بنسبة ٥,١% في حين انخفضت مخصصات خسائر انخفاض القيمة المقطوعة بنسبة ٣٢,٢%.

ارتفعت الإيرادات التشغيلية بنسبة ٤,٨% لتصل إلى ٦٥٨ مليون درهم ، وجاء هذا الارتفاع بشكل رئيسي نتيجة للارتفاع الحاصل في صافي إيرادات الفوائد بنسبة ٦,٤% لتصل إلى ٤٥٨ مليون درهم (الربع الأول من ٢٠١٧ : ٤٣٠ مليون درهم) وارتفاع الإيرادات من غير الفوائد بنسبة ١% لتصل إلى ٢٠٠ مليون درهم (الربع الأول من ٢٠١٧ : ١٩٨ مليون درهم). ارتفعت إيرادات التعامل بالعملات الأجنبية



بيان صحفي

٢٥ ابريل ٢٠١٨

دبي، الإمارات العربية المتحدة

بنك دبي التجاري

بنسبة ١٤% مقارنة بنفس الفترة من العام السابق وارتفعت الإيرادات الأخرى بنسبة ١٢%، في حين انخفضت إيرادات الاستثمارات وإيرادات الرسوم والعمولات بنسبة ٤% و ٢% على التوالي.

انخفضت **المصاريف التشغيلية** بنسبة ٥,١% لتصل إلى ٢١٤ مليون درهم لفترة الثلاثة أشهر الأولى من عام ٢٠١٨ مقارنة بـ ٢٢٥ مليون درهم لنفس الفترة من عام ٢٠١٧. وتحسنت نسبة كفاءة التشغيل (التكلفة إلى الدخل) لتصل إلى ٣٢,٥% (فترة الثلاثة أشهر الأولى من عام ٢٠١٧: ٣٥,٨%).

QoQ	Q4-17	YoY	Q1-17	Q1-18	بيان الدخل (مليون درهم)
(2.0%)	467	6.4%	430	458	صافي دخل الفوائد وصافي الدخل من التمويل الإسلامي
6.1%	168	0.9%	177	178	صافي دخل الرسوم والعمولات وصافي الأرباح من التعامل بالعملة الأجنبية والأدوات المشتقة
10.7%	20	3.8%	21	22	الإيرادات التشغيلية الأخرى
0.5%	655	4.8%	628	658	إجمالي الإيرادات
(7.4%)	231	(5.1%)	225	214	المصاريف التشغيلية
4.7%	424	10.3%	403	444	الربح التشغيلي
89.1%	87	(32.2%)	243	165	صافي مخصصات انخفاض القيمة
(17.1%)	337	74.7%	160	280	صافي الأرباح

الميزانية العمومية

انخفض **إجمالي الموجودات** بنسبة ٠,٣% ليصل إلى ٧٠,٢ مليار درهم مقارنة بـ ٧٠,٤ مليار درهم كما في ٣١ ديسمبر ٢٠١٧ في حين ارتفع بنسبة ٥,١% مقارنة بـ ٦٦,٨ مليار درهم كما في ٣١ مارس ٢٠١٧.

انخفضت **القروض والتسليفات** والبالغة ٤٧ مليار درهم بنسبة ٠,٧% مقارنة بـ ٤٧,٣ مليار درهم كما في ٣١ ديسمبر ٢٠١٧ في حين ارتفعت بنسبة ٦,٧% مقارنة بـ ٤٤ مليار درهم كما في ٣١ مارس ٢٠١٧. انخفضت قروض قطاع الخدمات المصرفية للأفراد بنسبة ١,٩% لتصل إلى ٦,٧ مليار درهم مقارنة بـ ٦,٨ مليار درهم كما في نهاية العام السابق، في حين بلغت قروض الأعمال المصرفية للشركات الكبرى والأعمال المصرفية التجارية وقطاع الأعمال ٤٠,٣ مليار درهم منخفضة بنسبة ٠,٥% مقارنة بـ ٤٠,٥ مليار درهم كما في ٣١ ديسمبر ٢٠١٧.

وانخفضت **ودائع العملاء** بنسبة ٠,٤% لتصل إلى ٤٨,٢ مليار درهم مقارنة بـ ٤٨,٤ مليار درهم كما في ٣١ ديسمبر ٢٠١٧ في حين ارتفعت بنسبة ٥% مقارنة بـ ٤٥,٩ مليار درهم كما في ٣١ مارس ٢٠١٧. وتشكل الحسابات الجارية وحسابات التوفير نسبة ٤٣% من إجمالي ودايع العملاء، في حين بلغت نسبة التمويل إلى الودائع ٩٧,٤%.

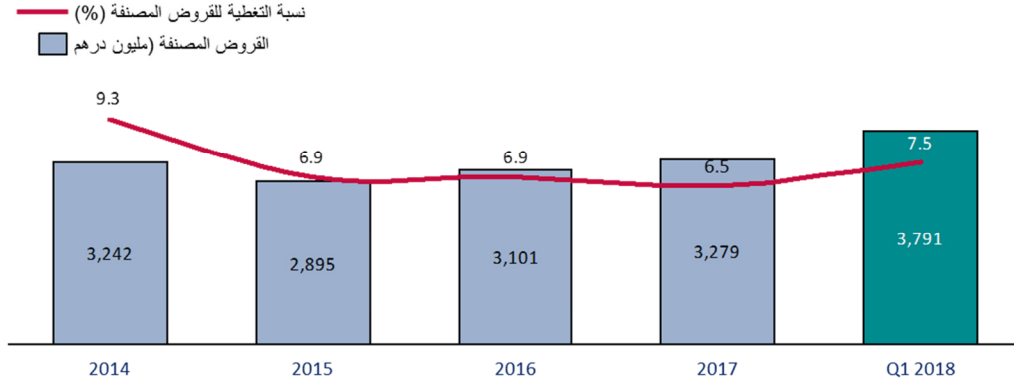
YoY	Mar-17	YTD	Dec-17	Mar-18	الميزانية العمومية (مليون درهم)
5.1%	66,776	(0.3%)	70,414	70,207	إجمالي الموجودات
6.7%	44,006	(0.7%)	47,276	46,967	صافي القروض والتسليفات
5.0%	45,929	(0.4%)	48,411	48,204	ودائع العملاء
0.7%	8,302	(7.9%)	9,081	8,363	حقوق المساهمين

جودة الموجودات

ارتفعت نسبة القروض المصنفة لتصل إلى ٧,٥% مقارنة بـ ٦,٥% كما في نهاية عام ٢٠١٧، في حين تحسنت نسبة التغطية للقروض المصنفة لتصل إلى ٩١% (٣١ ديسمبر ٢٠١٧: ٨٨,٧%).



وتماشيا مع سياسته المتحفظة ل*اقتطاع مخصصات انخفاض القيمة* قام البنك باقتطاع مخصصات انخفاض قيمة إضافية صافية لمحفظه القروض بلغت ١٥١ مليون درهم خلال فترة الثلاثة أشهر الأولى من العام ٢٠١٨ مقارنة بـ ٢٤٣ مليون درهم خلال نفس الفترة من العام السابق. بلغت مخصصات الخسائر الائتمانية المتوقعة للمرحلة الأولى والثانية بحسب المعيار المحاسبي الدولي رقم ٩ ما قيمته ١,٢ مليار درهم كما في ٣١ مارس ٢٠١٨ أو من نسبته ٢,١٤% من اجمالي الموجودات الائتمانية المرجحة للمخاطر.



السيولة وكفاية رأس المال

واستمر البنك بالحفاظ على مستويات **جيدة من السيولة** حيث بلغت نسبة التسليفات إلى مصادر الأموال المستقرة ٨٩,٧% كما في ٣١ مارس ٢٠١٨ (٣١ ديسمبر ٢٠١٧: ٨٨,٦%) مقارنة بنسبة ١٠٠% الحد الأقصى المسموح به بحسب تعليمات المصرف المركزي لدولة الامارات العربية المتحدة.

بلغت نسبة **كفاية رأس المال** ونسبة كفاية الشق الاول من رأس المال ١٤,٩% و ١٣,٩% على التوالي وهي أعلى بكثير من الحد الأدنى بحسب متطلبات المصرف المركزي والبالغ ١٢,٣٧٥% و ١٠,٣٧٥% على التوالي.

الحدود التنظيمية	مؤشرات تنظيمية	YTD (bps)	Dec-17	Mar-18	المؤشرات الرئيسية (%)
		(22)	97.7%	97.4%	القروض والتسليفات إلى الودائع
<= 100%	R	116	88.6%	89.7%	التسليفات إلى مصادر الأموال المستقرة (ASRR)
>= 10%	R	(71)	14.4%	13.7%	الأصول السائلة المؤهلة (ELAR)
		102	6.5%	7.5%	القروض المصنفة (NPL)
		232	88.7%	91.0%	تغطية المخصصات
>= 12.375%	R	(26)	15.2%	14.9%	كفاية رأس المال
>= 10.375%	R	(11)	14.0%	13.9%	الشق الأول
>= 8.875%	R	(10)	14.0%	13.9%	حقوق الملكية العادية- الشق الأول

في سياق تعليقه على أداء البنك، قال الدكتور **بيرنارد فان ليندر**، الرئيس التنفيذي للبنك: " حقق البنك أداء جيدا في الربع الأول من العام مرتكزا على النمو المدروس في الإقراض لقطاعات البنك الرئيسية مما أدى إلى ارتفاع قوي في صافي إيرادات الفوائد. ولقد أدى التقيد في تنفيذ الخطط الموضوعية إلى انخفاض التكاليف التشغيلية في الوقت الذي تطور فيه إدارة النقد والخدمات الرقمية".



بيان صحفي




٢٥ ابريل ٢٠١٨

دبي، الإمارات العربية المتحدة

بنك دبي التجاري

وأضاف "ان البنك على ثقة تامة بالبيئة الاقتصادية الكلية في الدولة على خلفية ارتفاع اسعار النفط والمشاريع المزمع تنفيذها تحضيرا ل إكسبو ٢٠٢٠. ويستمر البنك بالحفاظ على مستويات جيدة للسيولة ورأس المال والتركيز على النمو المتزن والمستدام".

التصنيفات الائتمانية

	Long Term IDR	Outlook	Date
	Baa1	Stable	Aug-17
	A-	Stable	Jul-17
	A-	Stable	Jul-17

لمحة عامة عن بنك دبي التجاري

تأسس بنك دبي التجاري في دبي - دولة الإمارات العربية المتحدة عام ١٩٦٩ وهو شركة مساهمة عامة.

إن أسهم البنك مدرجة في سوق دبي المالي وهي مملوكة بالكامل لمواطني دولة الإمارات العربية المتحدة من بينها ٢٠% مملوكة من قبل مؤسسة دبي للاستثمارات الحكومية. وتصل القوى العاملة في البنك إلى ١,٠٤٩ موظفا وموظفة ينتمون إلى ٤٤ جنسية. ويقدم البنك مجموعة متكاملة من المنتجات والخدمات المصرفية التجارية والإسلامية لعملائه من المؤسسات والشركات التجارية والأفراد من خلال شبكة أفرع مكونة من ٢٢ فرعا بالإضافة إلى منصتين رقميتين ومكتبي صرف. ويستثمر البنك في شبكة واسعة من أجهزة الصراف الآلي و أجهزة إيداع الشيكات والنقد تصل إلى ١٨٣ جهازا.

للاستفسارات يرجى التواصل مع علاقات المستثمرين على البريد الإلكتروني investor.relations@cbd.ae